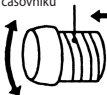


# PENLIGHT - MINI

## Metalni držač sijalice

Okrenite u smeru kretanja kazaljke na časovniku



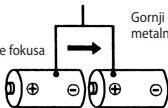
## Sijalica

Gurnite/provucite

Namotaj za podešavanje fokusa

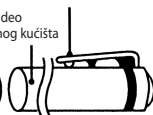


## AAA baterije



## Prekidač za uključivanje/isključivanje

Gornji deo metalnog kućišta



Koristite isključivo odgovarajuće baterije ("AAA" veličina, R03 x 2 komada) i lampu (3.0 V LED sijalica).

## Način upotrebe:

- 1) Odvrite držač sijalice i ubacite baterije.
- 2) Pritisnite prekidač za uključivanje/isključivanje da aktivirate svetlo.
- 3) Da biste podesili fokus sijalice, namestite namotaj na navoj sijalice; po želji okrećite na dole ili gore radi postizanja odgovarajućeg fokusa zraka svetla.

## Važno:

- 1) Izvadite baterije kada ne koristite uređaj.
- 2) Držite i čuvajte van domašaja dece.
- 3) Nemojte kvasiti ili potapati uređaj u vodu.
- 4) Izbegavajte preterano izlaganje toploti ili direktnom sunčevom svetlu.
- 5) Temperatura rada/čuvanja: 10 do 40 °C.
- 6) Prilikom zamene istrošenih baterija, uvek zamenite stare identičnim novim baterijama
- 7) U slučaju kvara kontaktirajte PRIZMIN servis.